

*somewhat
different*

Publication system: financial reports

Financial reports – inside page layout

hannover **re**[®]

Financial reports

Inside page layout – example of Management Report

Original size: 210×297 mm (open: 420×297 mm), image size 57%

1 Subhead (HL 1)

Compatil Text LT Com Regular: fontsize 18 pt, line spacing 20 pt, HR cyan, kerning: metric – not aligned to the basic line grid. If the subhead is at the beginning of a text block, it ends flush with the upper-case height of the continuous text. 1 1/2 empty lines below. If HL 1 is within a text block, 3 empty lines above.

2 Subhead (HL 2)

Compatil Fact Lt Com Bold: fontsize 12.5 pt, line spacing 12.5 pt, HR blue, kerning: metric – if the subhead is at the beginning of a text block, it is not aligned to the basic line grid but ends flush with the upper-case height of the continuous text. One empty line below.

3 Subhead (HL 3)

Compatil Fact Lt Com Bold: fontsize 10 pt, line spacing 12.5 pt, HR blue, tracking: +5, kerning: metric, aligned to the basic line grid

4 Continuous text

Compatil Text Lt Com Regular: fontsize 8.75 pt, line spacing 12.5 pt, justified, black, tracking: 5, kerning: metric, aligned to basic line grid (start: 32.2 mm, spacing all: 12.5 pt), tabulator: 3 mm, the settings for splitting words and spacing are given on p. 8 in the PDF*.

5 Chart

(see Charts and tables)

6 Subhead (HL 4)

Compatil Fact Lt Com Bold: fontsize 9 pt, line spacing 12.5 pt, HR warm grey, tracking: +5, kerning: metric, aligned to the basic line grid

7 Bullet lists

Compatil Text Lt Com Regular: fontsize 8.75 pt, line spacing 12.5 pt, ragged type, black, tracking: 5, kerning: metric, aligned to basic line grid (start: 32.2 mm, spacing all: 12.5 pt), indents left: 3 mm, 6 mm, 8.7 mm. Spacing before and after bullet lists: 1 empty line

8 Versioning


The version name is flush against the inside border of the type area. It is never superimposed on a picture or a coloured area. If it would be, there are no version data on that page.

Compatil Fact LT Com Regular: fontsize 7.25 pt, line spacing 10 pt, HR warm grey, kerning: metric

8 Page numbering

The page number is flush against the outside border of the type area. It is never superimposed on a picture or a coloured area. If it would be, there is no page number on that page.

Compatil Fact Lt Com Bold: fontsize 8 pt, line spacing 10 pt, HR black, kerning: metric



Dimensions in mm LZ = empty line

Financial reports

Inside page layout – example of a section separator page

Original size: 210×297 mm (open: 420×297 mm), image size 57%

1 Coloured area

Coloured areas occupy the full format of the page. They stand against the outside 5 mm margin and on the inside extend into the gutter.

HR blue, HR cyan, HR warm grey, HR warm grey 30%

2 Headline (HL 0)

Compatil Text LT Com Regular: fontsize 34 pt, line spacing 38 pt, HR blue, HR cyan, HR warm grey, white or black, kerning: metric, tracking: -5

3 Balloon line

Line thickness: 6 pt, HR white, HR blue, HR cyan, black

4 Section introduction

Compatil Fact LT Com Regular, flush left, ragged right, white, HR blue, HR cyan, black, the fontsize depends on the amount of text and must be in a harmonious proportion to the rest of the page.

5 Subhead (HL 1)

Compatil Text LT Com Regular: fontsize 18 pt, line spacing 20 pt, HR cyan, kerning: metric – not aligned to the basic line grid. If the subhead is at the beginning of a text block, it ends flush with the upper-case height of the continuous text. 1 1/2 empty lines below. If HL 1 is within a text block, 3 empty lines above.

6 Subhead (HL 2)

Compatil Fact Lt Com Bold: fontsize 12.5 pt, line spacing 12.5 pt, HR blue, kerning: metric – if the subhead is at the beginning of a text block, it is not aligned to the basic line grid but ends flush with the upper-case height of the continuous text. One empty line below.

7 Subhead (HL 3)

Compatil Fact Lt Com Bold: fontsize 10 pt, line spacing 12.5 pt, HR blue, tracking: +5, kerning: metric, aligned to the basic line grid

8 Continuous text

Compatil Text Lt Com Regular: fontsize 8.75 pt, line spacing 12.5 pt, justified, black, tracking: 5, kerning: metric, aligned to basic line grid (start: 32.2 mm, spacing all: 12.5 pt), tabulator: 3 mm, the settings for splitting words and spacing are given on p. 8 in the PDF*.

9 Chart

(see Charts and tables)

10 Subhead (HL 4)

Compatil Fact Lt Com Bold: fontsize 9 pt, line spacing 12.5 pt, HR warm grey, tracking: +5, kerning: metric, aligned to the basic line grid

11 Bullet lists

Compatil Text Lt Com Regular: fontsize 8.75 pt, line spacing 12.5 pt, ragged type, black, tracking: 5, kerning: metric, aligned to basic line grid (start: 32.2 mm, spacing all: 12.5 pt), indents left: 3 mm, 6 mm, 8.7 mm. Spacing before and after bullet lists: 1 empty line

12 Versioning

The version name is flush against the inside border of the type area. It is never superimposed on a picture or a coloured area. If it would be, there are no version data on that page.

Compatil Fact LT Com Regular: fontsize 7.25 pt, line spacing 10 pt, HR warm grey, kerning: metric

13 Page numbering

The page number is flush against the outside border of the type area. It is never superimposed on a picture or a coloured area. If it would be, there is no page number on that page.

Compatil Fact Lt Com Bold: fontsize 8 pt, line spacing 10 pt, HR black, kerning: metric

1 2 3 4 5

5 1 2 3 4 5

30 1 30

20 15 15 4,5 20

Lagebericht des Hannover Rück-Konzerns

3 15 20 20 18

4 Equis deliquo quia dolo quis et, idunt. Epuditas reicaboriae quat dolorum imus accus non cus, as dus dentiatem vitisimus, quas maximi, ut ut hariaecepced quam, con rest mi, connistin por sumqui cus, ut fuga. Caepat et modi to magnis alis dolorpo reicatur, optatqui optaecae cullab int aut es reperem. Itat abor mod undantem fugit ulpa quaest pa dolum dis idus quo magnatem commis voluptatem rem nonsequis es in nonsequaera volorro veliqui aepresed ut aut faceste ndelition re por alitassus eicae. Nam as maio conserovit poreperrovit qui as es aut ius est quae nim aborumquis eum facea con reptat di descu ducimporem lab inum volectem facepudae con exersperum ius.

5

Headline 1

6 Dicto optaspe rspide doluptasita net aut exces enditia

7 Pedi bernata iuntorati

8 Sum que nullaborro dios apselit od eitur apicim faciatiunt voluptuos everfer chillit, aut essuntore vel ipsa di velibus. Ditat ommod ex enihill iatasa nonem re ne sit quunt et aut optaquo que cor as unt quia vel inum est et modipic atemperovit, vel maximpore, iliqui sam recum aut doluptasita net aut exces enditia mustrum inihitio tem quae. Itatiunt fugiti consendi tem atiam faccetem fugiam il etur? Quis sa non res ilandanto magnimp osandant magni di quae veles dem sunt quisiuitunt, aut es accuapatquae postet a dolo corporestrum ium dolori de sitasce catur most quas ut autatem rerae sus accus. Sam amentis ut unt proreotur aut verum et estrum quasperecum, ent eaque dolorios maxmagnitas vid maxime nobit, sapis pe prerrioro doluptam adi repuda dolupta tureri enihiliquam sit audandit et, odisse volorep erupta con ra vel incl eatio et lat.

9

Kapitalanlagen

in %

8,3 % Financial Solutions	42,7 % Konventionelle Rückversicherung
10,2 % Multinationale Versicherer	
10,5 % Bancassurance	
28,3 % Neue Märkte	

10 Aligendi bere sum harudem

11 Quo officlique ea sanditat eaque molecum sum es aborest odio quam delit veliscipiene porum exerian tintem ad ullaqui dolorit ditatureDicto optaspe rspide pedi bernata iuntorati sunt que nullaborro est.

- Vai recusar esse anúncio porque o texto é escatológico.
- Irredutível, ele vai recusar esse anúncio porque o texto é escatológico.
- Mas se o anúncio for recusado por causa do texto, logo este texto que não valia nada
 - Poderá valer alguma coisa, poderá ser o diferencial que definirá o sucesso ou fracasso de uma campanha, uma concorrência
 - Ollaut quate omnimet repedio odigendi ut voluptae dempore rsperrume deria dem doloriaturia dolorios ion sediciis volpisp do
 - Lectibus, ommodi is ped quamenimi, cum que eati nus, ulluptatibus sae
 - Plis conem nos eumque simus velibustia doluptae pos simi, oditi aut dollaut quate

Am, sequi blame sedipsa nderovi debitas cori dus ea voluptas quianti rendenditia sim vere, temporr umquia vent as alia core volo dolesti ossecep udisquas et que dollect emquidis maxime latis doluptas aliquatur sunt moluptae culpa cor re, temporero debis non eaturem idendi berature omnim hilibus cillessita nimusantiae laciatu samusdantum quam que voloreped ute voloreptatem aut que con rehentem est maionsed maioris abo. Nem et, con corem quis dolore mo eum as ne il eostionest vellabo ristiae consequiscid mint autem volorum con cone vereptae et modiam escita debit odio officab oreped quatempos magnitnctor aliam et et eum doluptatur secti idunt liquossita ipsam, conesed magnam voloriam quid molo ea dolupta poris a con rero beaqui con coreper ibustis a necaborunt, ut hiciand aepuditorum id et por si quunt.

Est officabores voluptat quam alis nam explace ptatia volore, estotatiur sam is ulpa presedi re ipidebit eum adipsum quatus aut voluptur?

12 Hannover Re | Titel Publikation

17 21 15 9

5

Anuncio Investoren

Lagebericht

Abschluss

Einblatteinlagen

Dimensions in mm LZ = empty line

Financial reports

Inside page layout – example of a financial statement

Original size: 210×297 mm (open: 420×297 mm), image size 57%

1 Subhead (HL 1)

Compatil Text LT Com Regular: fontsize 18 pt, line spacing 20 pt, HR cyan, kerning: metric – not aligned to the basic line grid. If the subhead is at the beginning of a text block, it ends flush with the upper-case height of the continuous text. 1 1/2 empty lines below. If HL 1 is within a text block, 3 empty lines above.

2 Subhead (HL 2)

Compatil Fact Lt Com Bold: fontsize 12.5 pt, line spacing 12.5 pt, HR blue, kerning: metric – if the subhead is at the beginning of a text block, it is not aligned to the basic line grid but ends flush with the upper-case height of the continuous text. One empty line below.

3 Continuous text

Compatil Text Lt Com Regular: fontsize 8.75 pt, line spacing 12.5 pt, justified, black, tracking: 5, kerning: metric, aligned to basic line grid (start: 32.2 mm, spacing all: 12.5 pt), tabulator: 3 mm, the settings for splitting words and spacing are given on p. 8 in the PDF*.

4 Table

(see Charts and tables)

5 Subhead (HL 4)

Compatil Fact Lt Com Bold: fontsize 9 pt, line spacing 12.5 pt, HR warm grey, tracking: +5, kerning: metric, aligned to the basic line grid

6 Page numbering

The page number is flush against the outside border of the type area. It is never superimposed on a picture or a coloured area. If it would be, there is no page number on that page.

Compatil Fact Lt Com Bold: fontsize 8 pt, line spacing 10 pt, HR black, kerning: metric

7 Versioning

The version name is flush against the inside border of the type area. It is never superimposed on a picture or a coloured area. If it would be, there are no version data on that page.

Compatil Fact LT Com Regular: fontsize 7.25 pt, line spacing 10 pt, HR warm grey, kerning: metric

! In financial statements, all headlines and tables extend over all columns.

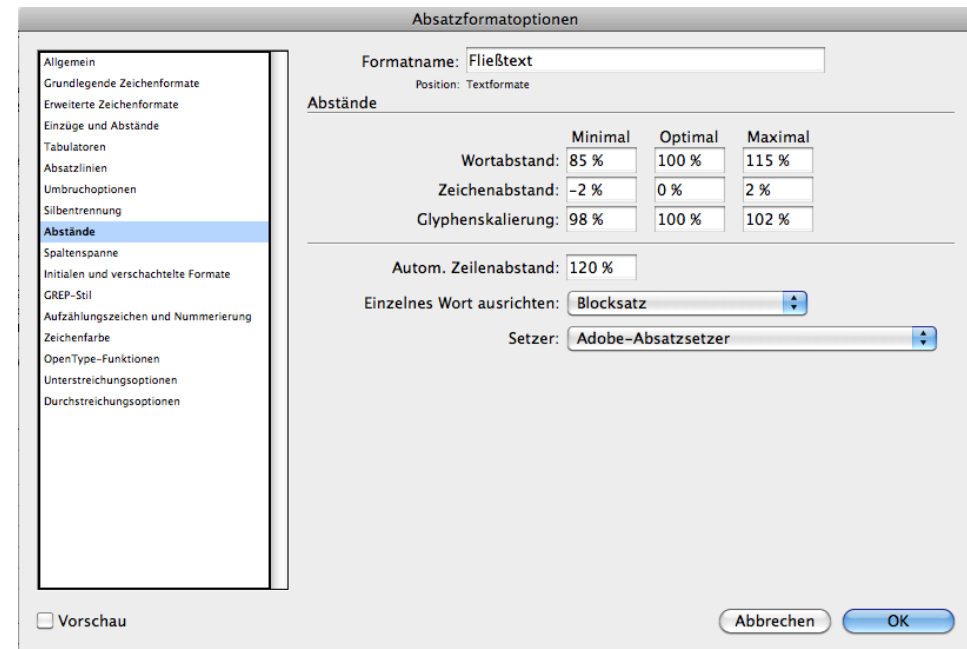
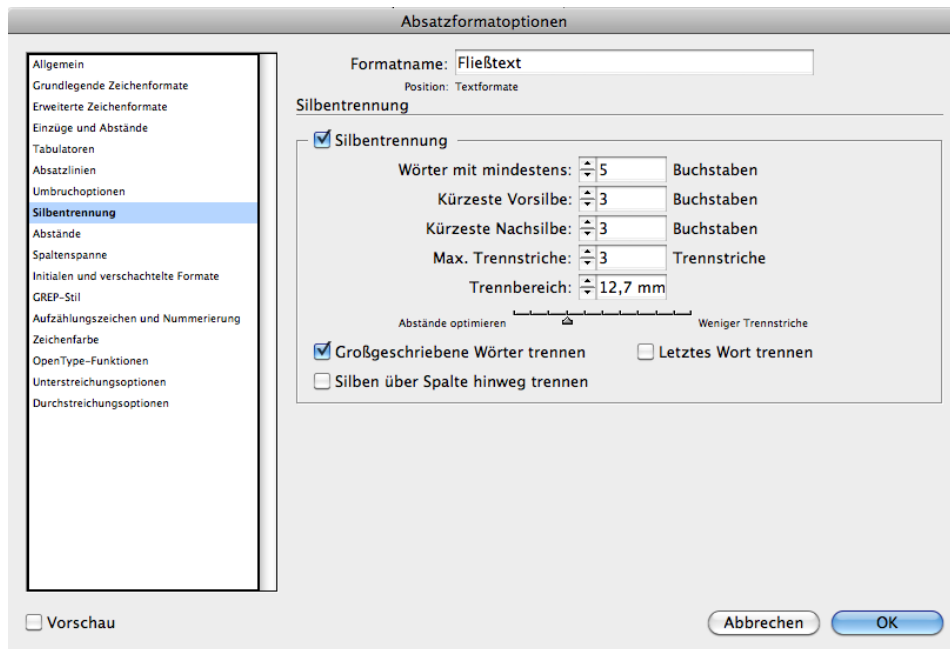
	1	2	3	4	5	1	2	3	4	5																																																																																																																																																							
5																																																																																																																																																																	
1	30		4,5		30	30		4,5		30																																																																																																																																																							
20	<p>1 Lorem ipsum dolor</p> <p>2 5.5 Geschäfts- oder Firmenwert</p> <p>Nach IFRS 3 „Business Combinations“ werden planmäßige Abschreibungen auf den Geschäfts- oder Firmenwert nicht vorgenommen. Die Geschäfts- oder Firmenwerte wurden im Rahmen eines Niederwerttests (Impairment Test) auf ihre Werthaltigkeit untersucht.</p> <p>3</p> <table border="1"> <thead> <tr> <th colspan="3">Entwicklung des Geschäfts- oder Firmenwerts</th> </tr> <tr> <th>in TEUR</th> <th>2011</th> <th>2010</th> </tr> </thead> <tbody> <tr> <td>Bilanzwert zum 31.12. Vj.</td> <td>2.782.561</td> <td>3.028.018</td> </tr> <tr> <td>Währungsumrechnung zum 1.1.</td> <td>2.739.757</td> <td>2.314.429</td> </tr> <tr> <td>Bilanzwert nach Währungsumrechnung</td> <td>16.388.533</td> <td>15.877.634</td> </tr> <tr> <td>Gesellschaftsrechtliche Veränderungen</td> <td>171.434</td> <td>217.597</td> </tr> <tr> <td>Zugänge</td> <td>131.415</td> <td>127.644</td> </tr> <tr> <td>Währungsumrechnung zum 31.12.</td> <td>877.049</td> <td>841.896</td> </tr> <tr> <td>Bilanzwert zum 31.12. Gj.</td> <td>46.958.317</td> <td>46.725.293</td> </tr> </tbody> </table> <p>Die Position enthält zum Bilanzstichtag im Wesentlichen den Geschäfts- oder Firmenwert aus dem Erwerb der E+S Rückversicherung AG sowie aus dem Erwerb von 75 % der Anteile an der Integra Insurance Solutions Ltd. Zu näheren Informationen zum Verfahren des Werthaltigkeitstests verweisen wir auf unsere Ausführungen in Kapitel 3.2 „Zusammenfassung wesentlicher Bilanzierungs- und Bewertungsmethoden“.</p> <p>4</p> <table border="1"> <thead> <tr> <th colspan="3">Entwicklung der abgegrenzten Abschlusskosten</th> </tr> <tr> <th>in TEUR</th> <th>2011</th> <th>2010</th> </tr> </thead> <tbody> <tr> <td>Barwert künftiger Erträge erworbener Lebensrückversicherungsbestände</td> <td>2.782.561</td> <td>3.028.018</td> </tr> <tr> <td>Sonstige immaterielle Vermögenswerte</td> <td>2.739.757</td> <td>2.314.429</td> </tr> <tr> <td>Rückdeckungsversicherung</td> <td>16.388.533</td> <td>15.877.634</td> </tr> <tr> <td>Eigengenuzter Grund- und Gebäudebesitz</td> <td>171.434</td> <td>217.597</td> </tr> <tr> <td>Steuerforderungen</td> <td>131.415</td> <td>127.644</td> </tr> <tr> <td>Betriebs- und Geschäftsausstattung</td> <td>877.049</td> <td>841.896</td> </tr> <tr> <td>Sonstige Forderungen</td> <td>116.667</td> <td>715.353</td> </tr> <tr> <td>Übrige</td> <td>1.438.092</td> <td>1.025.332</td> </tr> <tr> <td>Gesamt</td> <td>46.958.317</td> <td>46.725.293</td> </tr> </tbody> </table> <p>Davon entfallen sonstige Vermögenswerte in Höhe von 6,3 Mio. EUR (5,2 Mio. EUR) auf verbundene Unternehmen.</p> <p>5</p> <p>Barwert künftiger Erträge erworbener Lebensrückversicherungsbestände</p> <p>5</p> <table border="1"> <thead> <tr> <th colspan="3">Entwicklung des Barwerts künftiger Erträge erworbener Lebensrückversicherungsbestände (Present Value of Future Profits/PVFP)</th> </tr> <tr> <th>in TEUR</th> <th>2011</th> <th>2010</th> </tr> </thead> <tbody> <tr> <td>Bilanzwert zum 31.12. Vj.</td> <td>2.782.561</td> <td>3.028.018</td> </tr> <tr> <td>Währungsumrechnung zum 1.1.</td> <td>2.739.757</td> <td>2.314.429</td> </tr> <tr> <td>Bilanzwert nach Währungsumrechnung</td> <td>16.388.533</td> <td>15.877.634</td> </tr> <tr> <td>Abschreibungen</td> <td>171.434</td> <td>217.597</td> </tr> <tr> <td>Währungsumrechnung zum 31.12.</td> <td>877.049</td> <td>841.896</td> </tr> <tr> <td>Bilanzwert zum 31.12. Gj.</td> <td>46.958.317</td> <td>46.725.293</td> </tr> </tbody> </table>					Entwicklung des Geschäfts- oder Firmenwerts			in TEUR	2011	2010	Bilanzwert zum 31.12. Vj.	2.782.561	3.028.018	Währungsumrechnung zum 1.1.	2.739.757	2.314.429	Bilanzwert nach Währungsumrechnung	16.388.533	15.877.634	Gesellschaftsrechtliche Veränderungen	171.434	217.597	Zugänge	131.415	127.644	Währungsumrechnung zum 31.12.	877.049	841.896	Bilanzwert zum 31.12. Gj.	46.958.317	46.725.293	Entwicklung der abgegrenzten Abschlusskosten			in TEUR	2011	2010	Barwert künftiger Erträge erworbener Lebensrückversicherungsbestände	2.782.561	3.028.018	Sonstige immaterielle Vermögenswerte	2.739.757	2.314.429	Rückdeckungsversicherung	16.388.533	15.877.634	Eigengenuzter Grund- und Gebäudebesitz	171.434	217.597	Steuerforderungen	131.415	127.644	Betriebs- und Geschäftsausstattung	877.049	841.896	Sonstige Forderungen	116.667	715.353	Übrige	1.438.092	1.025.332	Gesamt	46.958.317	46.725.293	Entwicklung des Barwerts künftiger Erträge erworbener Lebensrückversicherungsbestände (Present Value of Future Profits/PVFP)			in TEUR	2011	2010	Bilanzwert zum 31.12. Vj.	2.782.561	3.028.018	Währungsumrechnung zum 1.1.	2.739.757	2.314.429	Bilanzwert nach Währungsumrechnung	16.388.533	15.877.634	Abschreibungen	171.434	217.597	Währungsumrechnung zum 31.12.	877.049	841.896	Bilanzwert zum 31.12. Gj.	46.958.317	46.725.293	<p>Die Position beinhaltet im Wesentlichen den im Rahmen der Übernahme des ING-Lebensrückversicherungsportefolles im Jahr 2009 angesetzten Barwert zukünftiger Zahlungsmittelflüsse des erworbenen Geschäfts. Dieser immaterielle Vermögenswert wird planmäßig über die Laufzeit der zugrundeliegenden Rückversicherungsverträge proportional zu den zukünftigen Prämieinnahmen amortisiert. Die Amortisationsdauer beträgt insgesamt 30 Jahre. Der PVFP wird unter den sonstigen Vermögenswerten ausgewiesen. Zu weiteren Ausführungen verweisen wir auf unsere Erläuterungen zu den immateriellen Vermögenswerten in Kapitel 3.2 „Zusammenfassung wesentlicher Bilanzierungs- und Bewertungsmethoden“.</p> <p>Rückdeckungsversicherung</p> <p>Die Hannover Rück AG hat mit Wirkung zum 1. Juli 2003 eine Rückdeckungsversicherung für Pensionszusagen abgeschlossen. Es handelt sich dabei um aufgeschobene Rentenversicherungen mit laufendem Beitrag im Rahmen eines Gruppenversicherungsvertrags, die nach IAS 19 „Employee Benefits“ zum Bilanzstichtag als separater Vermögenswert zum Fair Value in Höhe von 62,5 Mio. EUR (57,1 Mio. EUR) bilanziert worden sind.</p> <p>Betriebs- und Geschäftsausstattung</p> <table border="1"> <thead> <tr> <th colspan="3">Betriebs- und Geschäftsausstattung</th> </tr> <tr> <th>in TEUR</th> <th>2011</th> <th>2010</th> </tr> </thead> <tbody> <tr> <td>Bruttobuchwert zum 31.12. Vj.</td> <td>2.782.561</td> <td>3.028.018</td> </tr> <tr> <td>Währungsumrechnung zum 1.1.</td> <td>2.739.757</td> <td>2.314.429</td> </tr> <tr> <td>Bruttobuchwert nach Währungsumrechnung</td> <td>16.388.533</td> <td>15.877.634</td> </tr> <tr> <td>Zugänge</td> <td>171.434</td> <td>217.597</td> </tr> <tr> <td>Abgänge</td> <td>131.415</td> <td>127.644</td> </tr> <tr> <td>Umgliederungen</td> <td>16.388.533</td> <td>15.877.634</td> </tr> <tr> <td>Veränderungen des Konsolidierungskreises</td> <td>171.434</td> <td>217.597</td> </tr> <tr> <td>Währungsumrechnung zum 31.12.</td> <td>131.415</td> <td>127.644</td> </tr> <tr> <td>Bruttobuchwert zum 31.12. Gj.</td> <td>16.388.533</td> <td>15.877.634</td> </tr> <tr> <td>Kumulierte Abschreibungen zum 31.12. Vj.</td> <td>877.049</td> <td>841.896</td> </tr> <tr> <td>Währungsumrechnung zum 1.1.</td> <td>877.049</td> <td>841.896</td> </tr> <tr> <td>Kumulierte Abschreibungen nach Währungsumrechnung</td> <td>16.388.533</td> <td>15.877.634</td> </tr> <tr> <td>Abgänge</td> <td>171.434</td> <td>217.597</td> </tr> <tr> <td>Abschreibungen</td> <td>877.049</td> <td>841.896</td> </tr> <tr> <td>Umgliederungen</td> <td>877.049</td> <td>841.896</td> </tr> <tr> <td>Veränderungen des Konsolidierungskreises</td> <td>877.049</td> <td>841.896</td> </tr> <tr> <td>Währungsumrechnung zum 31.12.</td> <td>877.049</td> <td>841.896</td> </tr> <tr> <td>Kumulierte Abschreibungen zum 31.12. Gj.</td> <td>877.049</td> <td>841.896</td> </tr> <tr> <td>Nettobuchwert zum 31.12. Vj.</td> <td>1.438.092</td> <td>1.025.332</td> </tr> <tr> <td>Nettobuchwert zum 31.12. Gj.</td> <td>46.958.317</td> <td>46.725.293</td> </tr> </tbody> </table> <p>Zur Bewertung der Betriebs- und Geschäftsausstattung verweisen wir auf unsere Erläuterungen zu den übrigen Aktiva in Kapitel 3.2 „Zusammenfassung wesentlicher Bilanzierungs- und Bewertungsmethoden“.</p>					Betriebs- und Geschäftsausstattung			in TEUR	2011	2010	Bruttobuchwert zum 31.12. Vj.	2.782.561	3.028.018	Währungsumrechnung zum 1.1.	2.739.757	2.314.429	Bruttobuchwert nach Währungsumrechnung	16.388.533	15.877.634	Zugänge	171.434	217.597	Abgänge	131.415	127.644	Umgliederungen	16.388.533	15.877.634	Veränderungen des Konsolidierungskreises	171.434	217.597	Währungsumrechnung zum 31.12.	131.415	127.644	Bruttobuchwert zum 31.12. Gj.	16.388.533	15.877.634	Kumulierte Abschreibungen zum 31.12. Vj.	877.049	841.896	Währungsumrechnung zum 1.1.	877.049	841.896	Kumulierte Abschreibungen nach Währungsumrechnung	16.388.533	15.877.634	Abgänge	171.434	217.597	Abschreibungen	877.049	841.896	Umgliederungen	877.049	841.896	Veränderungen des Konsolidierungskreises	877.049	841.896	Währungsumrechnung zum 31.12.	877.049	841.896	Kumulierte Abschreibungen zum 31.12. Gj.	877.049	841.896	Nettobuchwert zum 31.12. Vj.	1.438.092	1.025.332	Nettobuchwert zum 31.12. Gj.	46.958.317	46.725.293	20
Entwicklung des Geschäfts- oder Firmenwerts																																																																																																																																																																	
in TEUR	2011	2010																																																																																																																																																															
Bilanzwert zum 31.12. Vj.	2.782.561	3.028.018																																																																																																																																																															
Währungsumrechnung zum 1.1.	2.739.757	2.314.429																																																																																																																																																															
Bilanzwert nach Währungsumrechnung	16.388.533	15.877.634																																																																																																																																																															
Gesellschaftsrechtliche Veränderungen	171.434	217.597																																																																																																																																																															
Zugänge	131.415	127.644																																																																																																																																																															
Währungsumrechnung zum 31.12.	877.049	841.896																																																																																																																																																															
Bilanzwert zum 31.12. Gj.	46.958.317	46.725.293																																																																																																																																																															
Entwicklung der abgegrenzten Abschlusskosten																																																																																																																																																																	
in TEUR	2011	2010																																																																																																																																																															
Barwert künftiger Erträge erworbener Lebensrückversicherungsbestände	2.782.561	3.028.018																																																																																																																																																															
Sonstige immaterielle Vermögenswerte	2.739.757	2.314.429																																																																																																																																																															
Rückdeckungsversicherung	16.388.533	15.877.634																																																																																																																																																															
Eigengenuzter Grund- und Gebäudebesitz	171.434	217.597																																																																																																																																																															
Steuerforderungen	131.415	127.644																																																																																																																																																															
Betriebs- und Geschäftsausstattung	877.049	841.896																																																																																																																																																															
Sonstige Forderungen	116.667	715.353																																																																																																																																																															
Übrige	1.438.092	1.025.332																																																																																																																																																															
Gesamt	46.958.317	46.725.293																																																																																																																																																															
Entwicklung des Barwerts künftiger Erträge erworbener Lebensrückversicherungsbestände (Present Value of Future Profits/PVFP)																																																																																																																																																																	
in TEUR	2011	2010																																																																																																																																																															
Bilanzwert zum 31.12. Vj.	2.782.561	3.028.018																																																																																																																																																															
Währungsumrechnung zum 1.1.	2.739.757	2.314.429																																																																																																																																																															
Bilanzwert nach Währungsumrechnung	16.388.533	15.877.634																																																																																																																																																															
Abschreibungen	171.434	217.597																																																																																																																																																															
Währungsumrechnung zum 31.12.	877.049	841.896																																																																																																																																																															
Bilanzwert zum 31.12. Gj.	46.958.317	46.725.293																																																																																																																																																															
Betriebs- und Geschäftsausstattung																																																																																																																																																																	
in TEUR	2011	2010																																																																																																																																																															
Bruttobuchwert zum 31.12. Vj.	2.782.561	3.028.018																																																																																																																																																															
Währungsumrechnung zum 1.1.	2.739.757	2.314.429																																																																																																																																																															
Bruttobuchwert nach Währungsumrechnung	16.388.533	15.877.634																																																																																																																																																															
Zugänge	171.434	217.597																																																																																																																																																															
Abgänge	131.415	127.644																																																																																																																																																															
Umgliederungen	16.388.533	15.877.634																																																																																																																																																															
Veränderungen des Konsolidierungskreises	171.434	217.597																																																																																																																																																															
Währungsumrechnung zum 31.12.	131.415	127.644																																																																																																																																																															
Bruttobuchwert zum 31.12. Gj.	16.388.533	15.877.634																																																																																																																																																															
Kumulierte Abschreibungen zum 31.12. Vj.	877.049	841.896																																																																																																																																																															
Währungsumrechnung zum 1.1.	877.049	841.896																																																																																																																																																															
Kumulierte Abschreibungen nach Währungsumrechnung	16.388.533	15.877.634																																																																																																																																																															
Abgänge	171.434	217.597																																																																																																																																																															
Abschreibungen	877.049	841.896																																																																																																																																																															
Umgliederungen	877.049	841.896																																																																																																																																																															
Veränderungen des Konsolidierungskreises	877.049	841.896																																																																																																																																																															
Währungsumrechnung zum 31.12.	877.049	841.896																																																																																																																																																															
Kumulierte Abschreibungen zum 31.12. Gj.	877.049	841.896																																																																																																																																																															
Nettobuchwert zum 31.12. Vj.	1.438.092	1.025.332																																																																																																																																																															
Nettobuchwert zum 31.12. Gj.	46.958.317	46.725.293																																																																																																																																																															
2																																																																																																																																																																	
3																																																																																																																																																																	
4																																																																																																																																																																	
5																																																																																																																																																																	
6																																																																																																																																																																	
6	22	17			7	7			17	6																																																																																																																																																							
5	9									9																																																																																																																																																							

Brochures

Inside page layout

3* Continuous text extras

InDesign settings for splitting words and spacing



Your contact

Berit Jänisch

Assistant Manager, Internal Communication & Publications,
Corporate Communications

Tel. +49 511 5604-2430

berit.jaenisch@hannover-re.com

Published by

Hannover Rück SE

Karl-Wiechert-Allee 50

30625 Hannover

Germany

Information as of October 2012.

www.hannover-re.com